

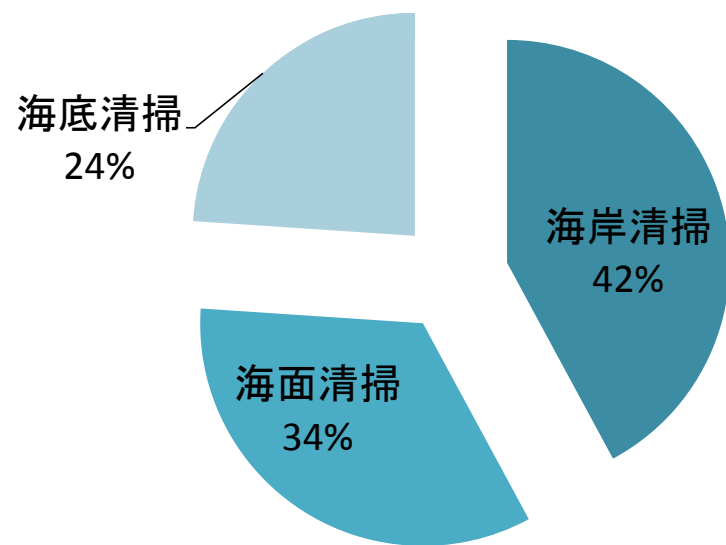
平成21年度 資源回復・漁場生産力強化事業(輪番休漁事業)

〈 漂流・漂着ごみ等清掃活動データの集計結果\* 〉  
 \* 平成21年度中に取組を終了したものを集計

実施団体数	グループ数	海岸清掃	海面清掃	海底清掃	取組実施の延べ日数(日)	延べの参加人数(人・日)	助成金額(百万円)	収集したゴミの総量*					
								人工ゴミの量		自然ゴミの量		総量	
								t(トン)	m3	t(トン)	m3	t(トン)	m3
22	183	139	112	79	7,131	142,082	1,100	1,104	1,002	2,002	10,043	3,106	11,044

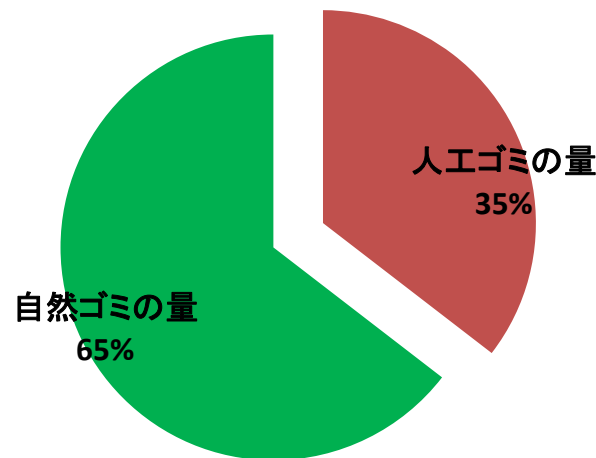
漂流・漂着ごみの取組の形態

複数の取組を同時に実施しているグループが大半である。



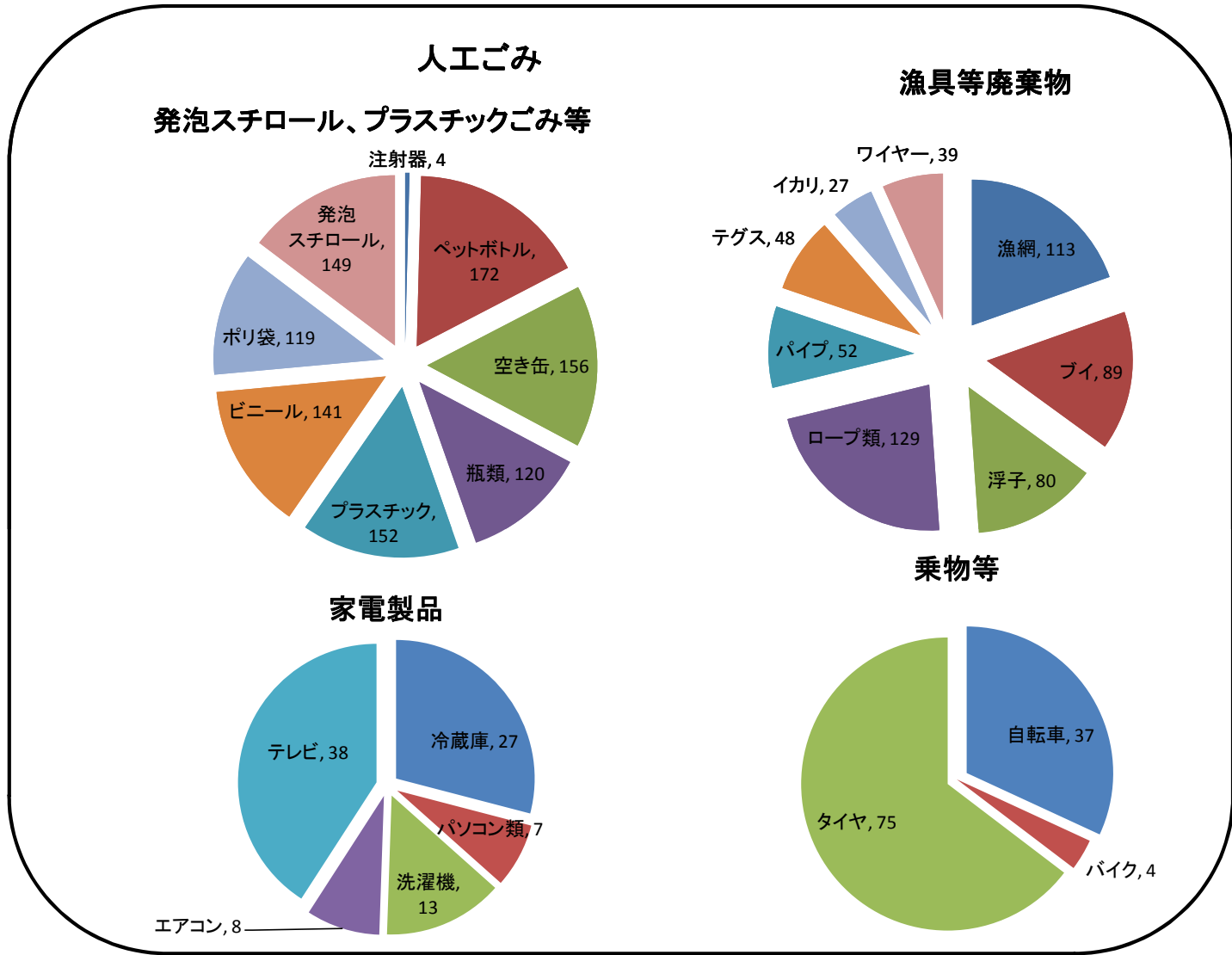
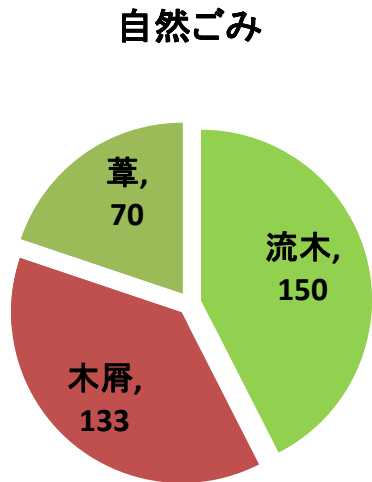
\* : ゴミの量は、kg又はm<sup>3</sup>で報告を受けたものを、それぞれ集計した。  
 (m<sup>3</sup>からkgの換算は実施していない。)

漂流・漂着ゴミの量とその内訳(重量比)



# 輪番休漁事業で回収された漂流・漂着ごみの種類（海底ごみを含む）

注) グラフ内の数値は、平成21年度中に清掃活動を実施した183グループのうち、それぞれのゴミの種類を確認・回収したグループ数



# 輪番休漁事業で回収された漂流・漂着ごみの処理方法（海底ごみを含む）

平成21年度中に、取組を終了した183グループの集計

