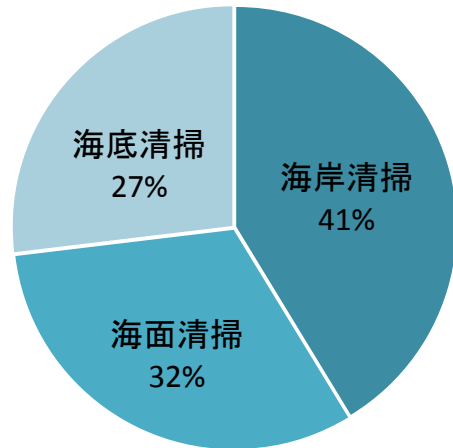


実施団体数	グループ数	海岸清掃	海面清掃	海底清掃	取組実施の延べ日数(日)	延べの参加人数(人・日)	助成金額(百万円)	収集したゴミの総量*					
								人工ゴミの量		自然ゴミの量		総量	
								t(トン)	m ³	t(トン)	m ³	t(トン)	m ³
21	226	161	124	105	4,721	154,412	3,872	1,255	550	5,127	2,467	6,382	3,017

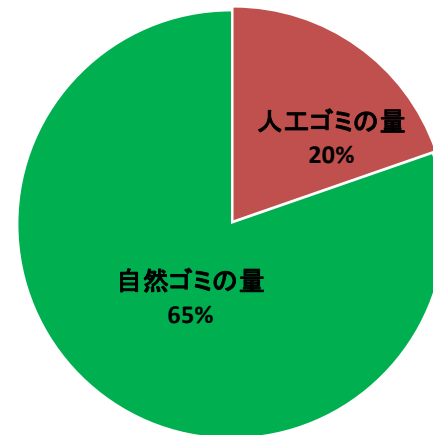
*: ゴミの量は、kg又はm³で報告を受けたものを、それぞれ集計した。
(m³からkgの換算は実施していない。)

漂流・漂着ごみの取組の形態

複数の取組を同時に実施しているグループが大半である。

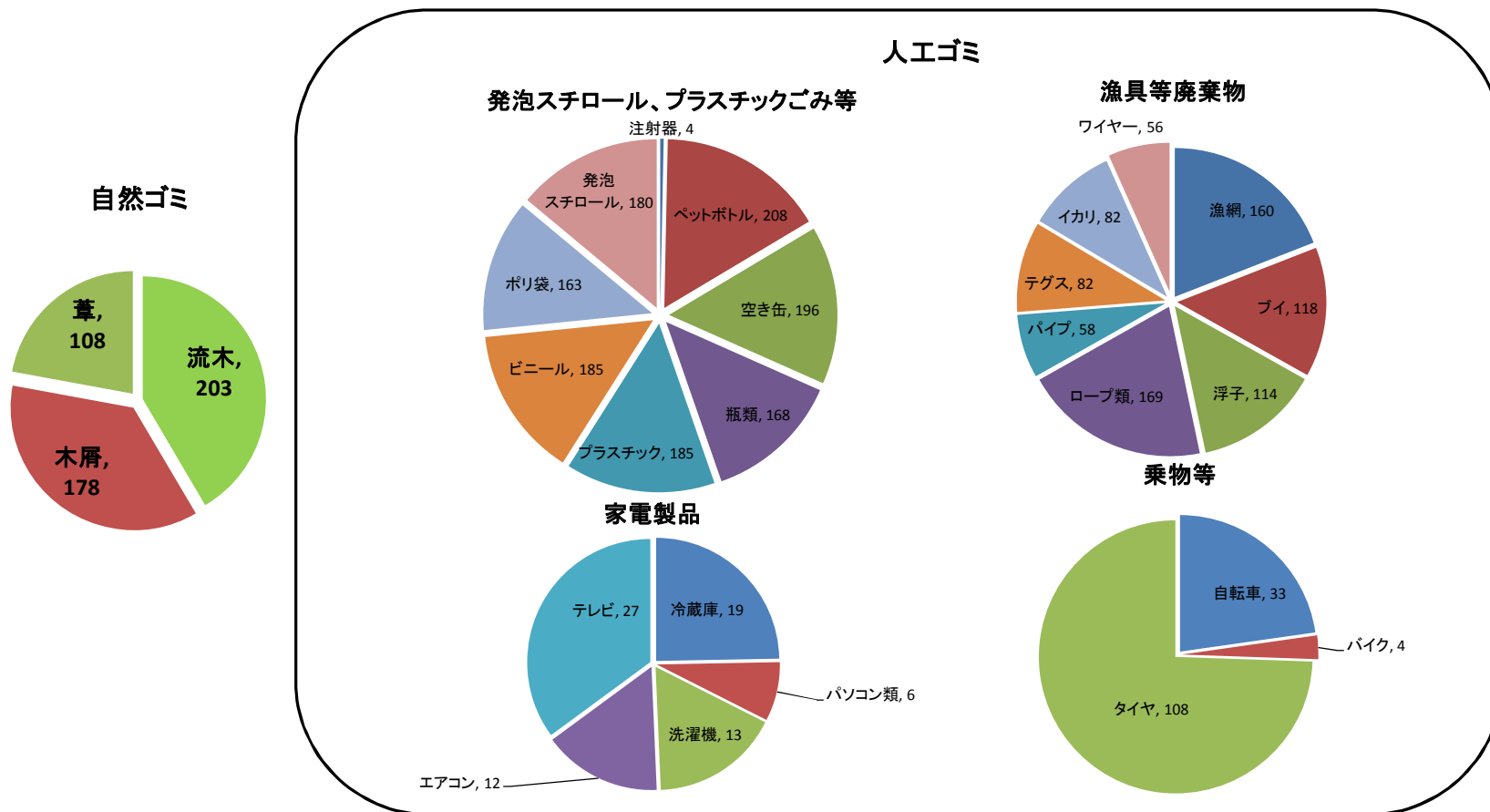


漂流・漂着ゴミの量とその内訳(重量比)



輪番休漁事業で回収された漂流・漂着ごみの種類（海底ごみを含む）

注) グラフ内の数値は、平成22年度中に清掃活動を実施した226グループのうち、それぞれのゴミの種類を確認・回収したグループ数



輪番休漁事業で回収された漂流・漂着ごみの処理方法（海底ごみを含む）

平成22年度中に、取組を終了した226グループの集計

